

Quick guide flexuren omzetten naar verlofuren medewerker

- 1 *Hoe zie ik wat mijn afrekening voor flexuren is?*
- 2 *Hoe worden flexuren afgerekend?*
- 3 *Hoe zet ik in Kronos mijn flexuren om naar verlofuren?*
- 4 *Hoe kan ik zien dat mijn flexuren zijn omgezet naar verlofuren?*
- 5 *Ik heb flexuren omgezet naar verlofuren maar wil dat ongedaan maken*

1 Hoe zie ik wat mijn afrekening voor flexuren is?

01 Ga naar je urenkaart van september

Medewerker workspace

Urenoverzicht

Geladen: 17:21 Huidige betalingsperiode

Urenkaart afrukken | Vernieuwen | Totalen berekenen | Opslaan

Je flexuren eindsaldo is **zichtbaar op 12 september**

Datum	Betalingscode	Hoeveelheid	Rooster	In	Transfer	Uit
zo 1-9	Flex eindbalans	55:50				
ma 2-9						
di 3-9						
wo 4-9						
do 5-9						
vr 6-9						
za 7-9						
zo 8-9						
ma 9-9						
di 10-9						

Je flexuren eindsaldo zie je op twee manieren:

- op 1 september als 'Flex eindbalans'
- bij Tegoeden: 'Flex eindafrekening'

Totalen Tegoeden

Tegoedcode	Tegoed beschikbare balans
06. Bov Wet. verlof 3Y	29:30
07. Bov Wet. verlof 4Y	0:00
08. Bov Wet. verlof 5Y	0:00
Dienstbibleum	0:00
Flex eindafrekening	55:50
Flex uren	-41:27
Ouderschapsverlof	0:00

02 Wanneer je flexuren eindsaldo nul of negatief is vindt er geen afrekening van flexuren plaats. Op 1 september staat er dan geen betalingscode in de urenkaart en tegoed 'Flex eindafrekening' blijft staan op 0:00

2 *Hoe worden flexuren afgerekend?*

Voor de afrekening van flexuren zijn er twee mogelijkheden:

1. uitbetaling; het eindsaldo flexuren wordt uitbetaald (standaard)
2. vrije tijd; flexuren worden omgezet naar verlofuren (op verzoek)

- 01** Wil je dat alle flexuren uitbetaald worden? Dan hoef je niets te doen.
In de urenkaart zie je op 30 september 'Flexafrekening' staan met het flexuren eindsaldo.
Deze worden uitbetaald met de salarisbetaling van oktober.

Datum	Betalingscode	Hoeveelheid	
za 28-9			
zo 29-9			
ma 30-9	Flexafrekening	55:50	

- 02** Wil je alle flexuren, of een deel daarvan, omzetten naar verlofuren? Dan regel je dit zelf in Kronos.
Lees hier hoe je dat doet:

3 *Hoe zet ik in Kronos mijn flexuren om naar verlofuren?*


3 Hoe zet ik in Kronos mijn flexuren om naar verlofuren?

Het omzetten van flexuren naar verlofuren regel je zelf in Kronos.
De mogelijkheid om dit te doen is in september:

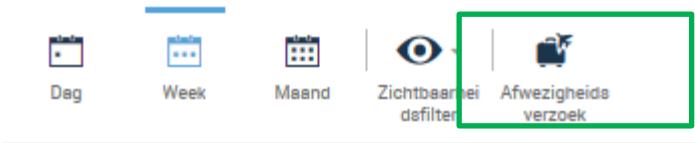
De flexuren omzetten naar verlofuren over FY22 kan vanaf 12 september tot en met 29 september 2022

NB: buiten deze periode is het niet mogelijk om flexuren om te zetten naar verlofuren of om een omzetting ongedaan te maken.

01 In de Medewerker Workspace, open de ESS kalender



02 Klik op 'Afwezigheidsverzoek'



03

Vul het afwezigheidsverzoek in zoals hieronder

- Bij **Tegoed Flex eindafrekening** zie je jouw flexuren eindsaldo
- Vul bij **Dagelijkse hoeveelheid** het aantal flexuren in dat je omzet naar verlofuren (formaat uren:minuten)
- Druk op de **Verzenden** knop

Afwezigheidsverzoek

Type: Flexuren naar verlof

	Startdatum	Einddatum	Tijdseenheid	Starttijd	Dagelijkse hoeveel...
+ x	24-8-2020	24-8-2020	Uren	0:00	100:00

Tegoeden op: 24-8-2020

Tegoed	Balans
Dienstjubileum	0:00 Uur
Flex eindafrekening	192:17 Uur
Flex uren	77:56 Uur

Annuleren Verzenden

Je kunt alle flexuren omzetten naar verlofuren (maximaal wat beschikbaar is in tegoed 'Flex eindafrekening')
 Je kunt een deel van je flexuren omzetten naar verlofuren. Het deel dat overblijft in tegoed 'Flex eindafrekening' wordt automatisch uitbetaald

Nadat je het afwezigheidsverzoek hebt ingediend is het meteen verwerkt in je urenkaart

01

Voorbeeld:

Op 12 september heb je een verzoek ingediend om 100 flexuren om te zetten naar verlofuren. Het eindsaldo flexuren is 197:15 uur dus je hebt 100:00 uur ingevuld in het afwezigheidsverzoek.

In de urenkaart van september zie je op 12-9 Betalingscode 'Flexuren naar verlof' staan met 100:00 uur

Onder tegoeden zie je dat tegoed 03. Bov.Wet. verlof dit jaar is verhoogd met 100:00 uur.

(Op 11 september was het tegoed 34:40 uur, daar komt op 12 september 100:00 uur bij en brengt het totaal op 134:40 uur)

Datum	Betalingscode	Hoeveelheid	Rooster	In	Transfer	Uit
do 10-9						
vr 11-9						
za 12-9	Flexuren naar verlof	100:00		0:00		
zo 13-9						
ma 14-9						


Tegoedcode	Tegoed beschikbare balans
01. Wet.Verlof dit jaar	44:59
02. Wet.Verlof vorig jaar	0:00
03. Bov.Wet. verlof dit jaar	134:40
04. Bov.Wet. verlof vorig jaar	0:00

5 Ik heb flexuren omgezet naar verlofuren maar wil dat wijzigen of ongedaan maken

Een omzetting ongedaan maken kan alleen van 12 september tot en met 29 september 2022

Als je een wijziging wilt doen dan eerst annuleren en vervolgens een nieuwe omzetting maken.

01 In de Medewerker Workspace, open de ESS kalender



02 a. Hoover met de muis over Flexuren naar verlof b. Klik op de rechter muisknop en kies **Verzoek annuleren** c. Afwezigheidsverzoek annuleren scherm opent, kies hier ook voor **Verzoek annuleren**

Afwezigheidsverzoek annuleren

Goedgekeurd: [24-8-2020 - 21:40:01](#)
Aangepast door: 30376

Werknemer: XYQHR, PZYBP Type: Flexuren naar verlof

▶ Aangevraagd

▼ Goedgekeurd

Startdatum	Einddatum	Tijdsseenheid	Starttijd	Dagelijkse hoeveelheid
24-8-2020	24-8-2020	Uren	0:00	100:00

Tegoeden op: 24-8-2020

Tegoed	Balans
01. Wet.Verlof dit jaar	44:59 Uur
02. Wet.Verlof vorig jaar	0:00 Uur
03. Bov.Wet. verlof dit jaar	134:40 Uur

Status History

Goedgekeurd: [24-8-2020 - 21:40:01](#)
30376

Status History

d. Onder **Status History** is de annulering te zien als **Geannuleerde goedkeuren**

Geannuleerde goedkeuren: [26-8-2020 - 11:28:21](#)
30376